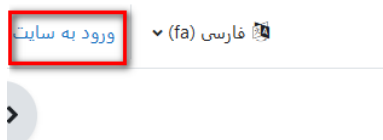


# راهنمای آپلود مدارک در سامانه

## ۱ راهنمای ورود به سامانه

ابتدا وارد آدرس <https://Lms.usb.ac.ir> شوید. سپس از گوشه سمت چپ بالا مطابق شکل زیر روی ورود به سایت کلیک کنید.



با استفاده از اطلاعات زیر و مطابق شکل، نام کاربری و رمز ورود خود را وارد، و ورود به سایت را کلیک نمایید.

- نام کاربری: شماره پرونده آزمون دکتری
- رمز ورود: شماره داوطلبی آزمون دکتری

پس از ورود به سامانه، مطابق شکل زیر، در لیست درسهای من درسی با عنوان "ارسال مدارک مصاحبه دکتری 1402" مشاهده می شود؛ بر روی آن کلیک نمایید.

## درسهای من

ارسال مدارک مصاحبه دکتری 1402

عنوان دانشکده ها و رشته های آنها در قالب بخش های مجزایی مشخص شده اند. دانشکده مورد نظر را یافته و بر روی رشته مورد نظر کلیک کنید. به عنوان مثال دانشجویان رشته برق گرایش الکترونیک روی لینک نشان داده شده مثل شکل باید کلیک کنند.

## داوطلبان برق

تکلیف  
محل آپلود مدارک داوطلبان برق-الکترونیک



مطابق راهنمای زیر مستندات خود را در قالب یک فایل فشرده تهیه نموده و آنرا بارگذاری کنید.

### ۲ راهنمای آپلود مدارک و مستندات

ابتدا یک پوشه به نام خود ایجاد کنید سپس مدارک موردنیاز بندهای مختلف را در صورتی که بیش از یک فایل است در پوشه‌های مجزایی قرار دهید مثلا ۱- مدارک ارشد، ۲-پایان نامه ارشد، ۳- مدارک کارشناسی، ۴- مدارک هویتی، ۵- مدارک مربیان، ۸-مدارک پژوهشی و تحقیقاتی و .... و آنهایی که تنها یک فایل هستند را بصورت یک فایل تنها. نمونه ای از این دسته بندی را برای داوطلبی به نام علی سالاری در شکل زیر مشاهده می نمایید:



سپس پوشه اصلی (در مثال فوق پوشه علی سالاری) را به صورت یک فایل فشرده (zip یا rar) با نام خودتان ذخیره کنید. پس از آماده‌سازی مدارک مورد نیاز، مطابق دستورالعمل زیر عمل نمایید.

پس از ورود به رشته مورد نظر (مثلا رشته برق-الکترونیک)، مطابق شکل زیر بر روی "تحويل تکلیف" کلیک کنید.

### رشته برق-الکترونیک

#### وضعیت تحويل

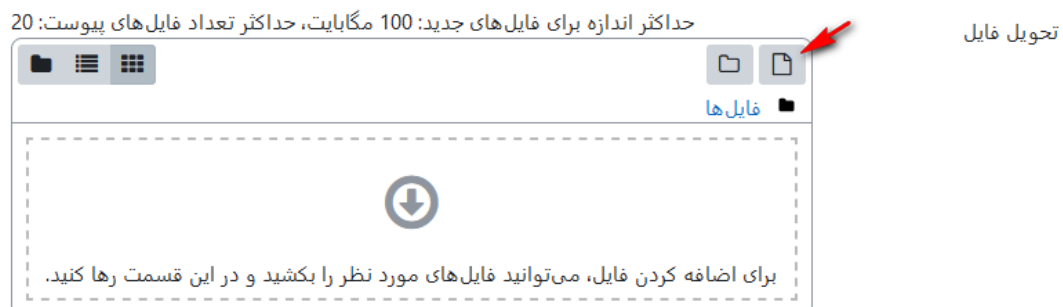
وضعیت تحويل	هیچ چیزی تحويل داده نشده است
وضعیت تصحیح	نمره داده نشده است
زمان باقیمانده	6 روز 3 ساعت
آخرین تغییر	-
توضیحات برای تحويل	نظرات (0)

تحويل تکلیف

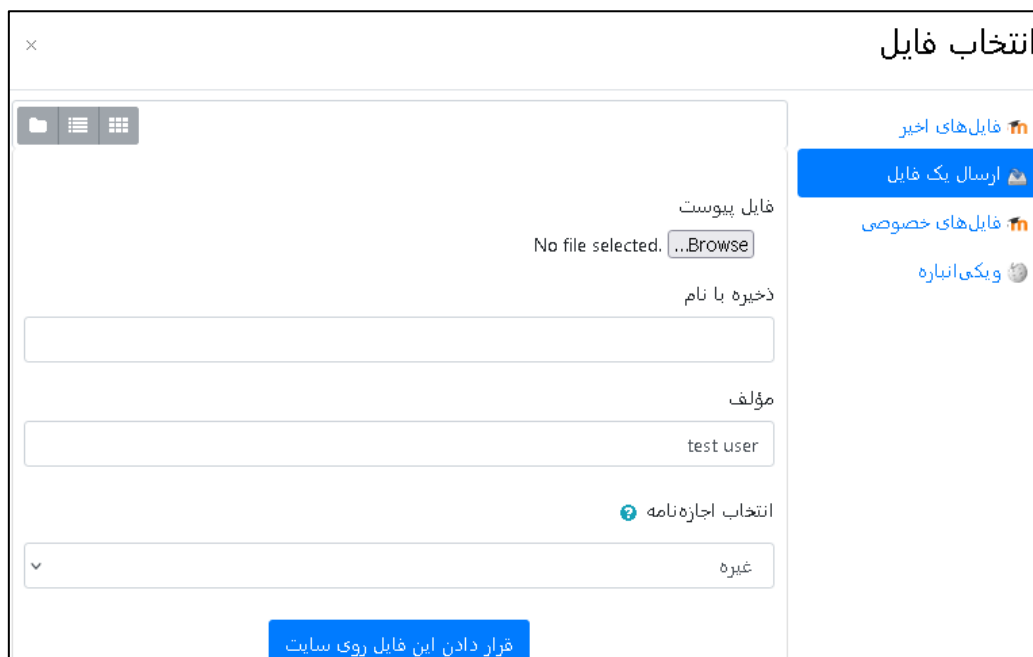
شما هنوز چیزی تحويل نداده‌اید

همانطور که در شکل فوق مشاهده می‌کنید تا قبل از مهلت تحویل مشخص شده باید مدارک و مستندات خود را آپلود کنید تا توسط کارگروه تخصصی مورد بررسی قرار بگیرد. در صورت عدم آپلود مدارک در موعد مقرر امکان مصاحبه وجود نخواهد داشت. برای تحویل مدارک بر روی دکمه تحویل تکلیف کلیک کنید تا صفحه ای مثل شکل زیر ظاهر شود.

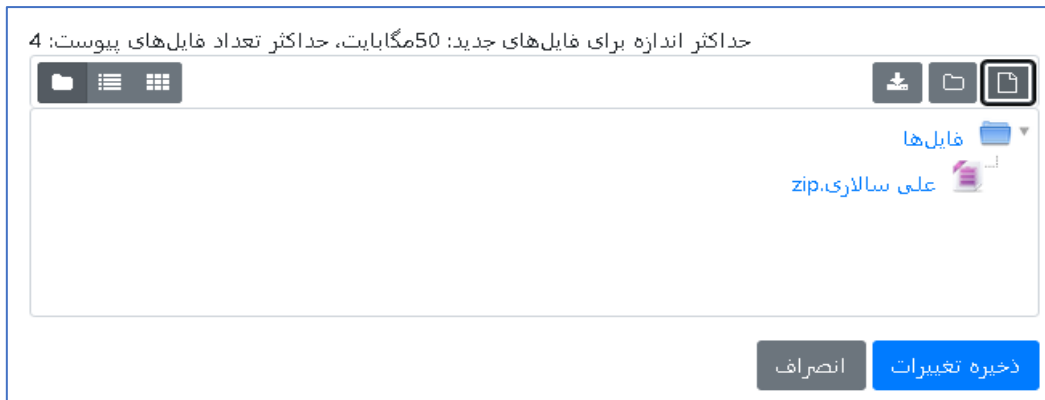
## تحویل تکلیف



مطابق شکل فوق یک مستطیل بزرگ مشاهده می‌کنید که می‌توانید از طریق کشیدن و رها کردن (drag&drop) فایل در مستطیل مورد نظر فایل را بارگذاری کنید یا به روش دیگر، با کلیک بر روی آیکون اضافه کردن مطابق شکل فوق صفحه‌ای مطابق شکل زیر ظاهر می‌شود:



با کلیک بر روی دکمه **Browse** فایل موردنظر را از مسیر فایل ذخیره شده روی سیستم خود انتخاب کنید و سپس بر روی "قرار دادن این فایل روی سایت" کلیک کنید.



سپس مطابق شکل فوق، فایل ارسالی خود را در مستطیل مورد نظر مشاهده می‌کنید. پس از اتمام بارگذاری فایل بر روی دکمه "ذخیره تغییرات" کلیک کنید. سپس صفحه‌ای مطابق شکل زیر مشاهده خواهید کرد که وضعیت تحویل و فایل آپلود شده شما را نشان می‌دهد و در صورت نیاز به ویرایش فایلها می‌توانید بر روی ویرایش پاسخ کلیک کنید و فایلهای قبلی را حذف و یا فایل جدیدی در مهلت مقرر تحویل، قرار دهید.

### وضعیت تحویل

وضعیت تحویل	برای تصحیح تحویل داده شده است
وضعیت تصحیح	نمره داده نشده است
زمان باقیمانده	6 روز 2 ساعت
آخرین تغییر	[مخفی]
تحویل فایل	علی سالاری.zip ، 9:11 عصر
توضیحات برای تحویل	← نظرات (0)

حذف تکلیف تحویل داده شده
ویرایش پاسخ

در این حالت کار بارگذاری به اتمام رسیده است.